

FASSBENDER EINSATZTECHNIK

Ausrüstung für die Polizei

☎ 0 22 97 / 311 🖨 polizei.biz



Ausgabe vom 01. Februar 2016

Faltsignale Beispiele



Faltsignale haben immer **drei Seiten**, welche je nach ihrem Verwendungszweck mit Verkehrszeichen und Zusatztexten aus dem Verkehrszeichen-Katalog der StVO bedruckt werden können.

Weiterhin stehen für nichtöffentliches Straßenland auch „taktische Zeichen und Symbole“ zur Auswahl.

Es ist eine absolute Platz- und somit auch Kostenverschwendung, alle drei Seiten gleich zu bedrucken. Ausnahme: Taktische Zeichen

Für den Verkehrsteilnehmer, der auf das Faltsignal zufährt, ist immer nur die ihm zugewendete Seite verbindlich!

Leider sind wir nicht in der Lage, hier alle möglichen Varianten abzubilden; auch der Maßstab wurde in den Darstellungen nicht eingehalten.

Bitte fragen Sie Ihr individuelles Faltsignal einfach an..

Beispiel 1:

Seite 1:	Seite 2:	Seite 3:
P o l i z e i		Ö l s p u r

Seite 1: Zeichen 101 „Gefahrenstelle“, Zusatztext: P o l i z e i

Seite 2: Zeichen 124 „Staugefahr“, Zusatzzeichen 1006-36 „Unfallgefahr“

Seite 3: Zeichen 114 „Schleudergefahr“, Zusatztext: Ö l s p u r

Beispiel 2:

Seite 1:	Seite 2:	Seite 3:
P o l i z e i	Auf der gesamten Fläche oder auch mit Zusatztext „Unfall“ oder Polizei “	Auf der gesamten Fläche oder auch mit Zusatztext „Unfall“ oder Polizei “

Seite 1: Zeichen 101 „Gefahrenstelle“, Zusatztext: P o l i z e i

Seite 2: Zeichen 222-10 „Vorgeschriebene Vorbeifahrt links vorbei“

Seite 3: Zeichen 222-20 „Vorgeschriebene Vorbeifahrt rechts vorbei“

Beispiel 3:

Seite 1:	Seite 2:	Seite 3:
		
P o l i z e i	Ö l s p u r	P o l i z e i s p e r r e

Seite 1: Zeichen 101 „Gefahrenstelle“, Zusatztext: P o l i z e i

Seite 2: Zeichen 114 „Schleudergefahr“, Zusatztext: Ö l s p u r

Seite 3: Zeichen 250 „Verbot f. Fahrzeuge a. Art“, Zusatztext: P o l i z e i s p e r r e

Beispiel 4:

Seite 1:	Seite 2:	Seite 3:
		
O r d n u n g s a m t	Ö l s p u r	Z u t r i t t v e r b o t e n

Seite 1: Zeichen 101 „Gefahrenstelle“, Zusatztext: O r d n u n g a m t

Seite 2: Zeichen 114 „Schleudergefahr“, Zusatztext: Ö l s p u r

Seite 3: Zeichen W660 „Kein Zutritt“, Zusatztext: Zutritt verboten

Beispiel 5.1:




Seite 1:	Seite 2:	Seite 3:
		
O r d n u n g s a m t	V e r a n s t a l t u n g	Auf der gesamten Fläche oder auch mit Zusatztext „Unfall“, „Ordnungsamt“ oder „Polizei“

Seite 1: Zeichen 101 „Gefahrenstelle“, Zusatztext: O r d n u n g a m t

Seite 2: Zeichen 101 „Gefahrenstelle“, Zusatztext: V e r a n s t a l t u n g

Seite 3: Zeichen 283-10 „Halteverbot Anfang“

Beispiel 5.2:

Seite 1:	Seite 2:	Seite 3:
		
O r d n u n g s a m t	G e f a h r	Auf der gesamten Fläche oder auch mit Zusatztext „Unfall“, „Ordnungsamt“ oder „Polizei“

Seite 1: Zeichen 101 „Gefahrenstelle“, Zusatztext: O r d n u n g a m t

Seite 2: Zeichen 113 „Glatteis“, Zusatztext: G e f a h r

Seite 3: Zeichen 283-30 „Halteverbot Mitte“

Beispiel 5.3:

Seite 1:	Seite 2:	Seite 3:
		
Ordnungsamt	Auf der gesamten Fläche oder auch mit Zusatztext „Unfall“, „Ordnungsamt“ oder Polizei	Auf der gesamten Fläche oder auch mit Zusatztext „Unfall“, „Ordnungsamt“ oder Polizei“

Seite 1: Zeichen 101 „Gefahrenstelle“, Zusatztext: O r d n u n g a m t

Seite 2: Zeichen 206 „Stop“

Seite 3 : Zeichen 283-20 „Halteverbot Ende“

Beispiel 6:

Seite 1:	Seite 2:	Seite 3:
		
Feuerwehr	R a u c h	Ö l s p u r

Seite 1: Zeichen 101 „Gefahrenstelle“, Zusatztext: F e u e r w e h r

Seite 2: Zeichen 101 „Gefahrenstelle“, Zusatztext: R a u c h

Seite 3: Zeichen 114 „Schleudergefahr“, Zusatztext: Ö l s p u r

Beispiel 7:

Seite 1:	Seite 2:	Seite 3:
		
Lebensgefahr	Radioaktiv	Biogefahr

Seite 1: Zeichen 259 „Verbot f. Fußgänger“, Zusatztext: L e b e n s g e f a h r

Seite 2: Zeichen D-W003 „Warnung vor radioaktiven Stoffen“, Zusatztext: R a d i o a k t i v

Seite 3: Zeichen D-W009 „Warnung vor Biogefährdung“, Zusatztext: B i o g e f a h r

FASSBENDER EINSATZTECHNIK

Ausrüstung für die Polizei

☎ 0 22 97 / 311 🖨 polizei.biz



Massenanfall von Verletzten

Kennzeichnung der Verletzensammelstelle zur Sichtung (Triage) durch Faltsignale



Bei einem Massenanfall von Verletzten oder erkrankten, wird seit dem Jahre 2002 eine bundesweit einheitliche Sichtung (Triage) vorgenommen.

Die Sortierung der Verletzten oder erkrankten Personen nach Kategorien, wird in verschiedenen Farben dargestellt (siehe Tabelle).

Diese finden auf Faltsignalen zur Kennzeichnung der entsprechenden Örtlichkeit und auf Anhängerkarten zur Kennzeichnung des entsprechenden Patienten Verwendung.

Zur Kennzeichnung der Verletzensammelstelle und der Kategorieörtlichkeit eignen sich Faltsignale mit einer Schenkellänge von 70 cm.

Natürlich empfehlen wir die Verwendung von reflektierenden Faltsignalen, da das Schadensereignis auch in der Nacht eintreten kann.

Lieferbar sind die Faltsignale aber selbstverständlich auch in Normalfolie.

Sichtungskategorien und Behandlungskonsequenzen

Farbe	Triagestufe	Patientenzustand	Maßnahme	
Rot	T1	I	akute, vitale Bedrohung	Sofortbehandlung
Gelb	T2	II	schwer verletzt/erkrankt	Aufgeschobene Behandlungsdringlichkeit
Grün	T3	III	leicht verletzt/erkrankt	Spätere (ambulante) Behandlung
Blau	T4	IV	ohne Überlebenschance, sterbend	Betreuende Behandlung, Sterbebegleitung
Schwarz		Ex	Tote	Kennzeichnung

Zusatzkennzeichnung:

a = hohe Transportpriorität **b** = niedrige Transportpriorität

Kennzeichnung der Sichtungsstelle





Zur Kennzeichnung der Sichtungsstelle kann folgendes Faltsignal geliefert werden:



Seite 1, 2 und 3: Symbol „Sammelplatz, Zusatztext: Sichtung

Kennzeichnung der Kategorieörtlichkeit

Zur Kennzeichnung der Kategorieörtlichkeit können folgende Faltsignale in Normalfolie (nicht reflektierend) oder retroreflektierend geliefert werden:

			
<p>Faltsignal 70 cm Länge zusammengeklappt: 85 cm, Normalfolie, nicht reflektierend Seite 1,2 + 3: Vollflächig, vollfarbig rot mit weißer Ziffer „römisch I“</p>	<p>Faltsignal 70 cm Länge zusammengeklappt: 85 cm, Normalfolie, nicht reflektierend Seite 1,2 + 3: Vollflächig, vollfarbig gelb mit schwarzen Ziffern „römisch II“</p>	<p>Faltsignal 70 cm Länge zusammengeklappt: 85 cm, Normalfolie, nicht reflektierend Seite 1,2 + 3: Vollflächig, vollfarbig grün mit weißen Ziffern „römisch III“</p>	<p>Faltsignal 70 cm Länge zusammengeklappt: 85 cm, Normalfolie, nicht reflektierend Seite 1,2 + 3: Vollflächig, vollfarbig blau mit weißen Ziffern „römisch IV“</p>